

# 2026학년도 신입생 실태조사 학생 참여 방법



배재대학교 교육혁신처 학생생애주기역량관리센터  
PAI CHAI UNIVERSITY

---

# 1

배재대학교 홈페이지



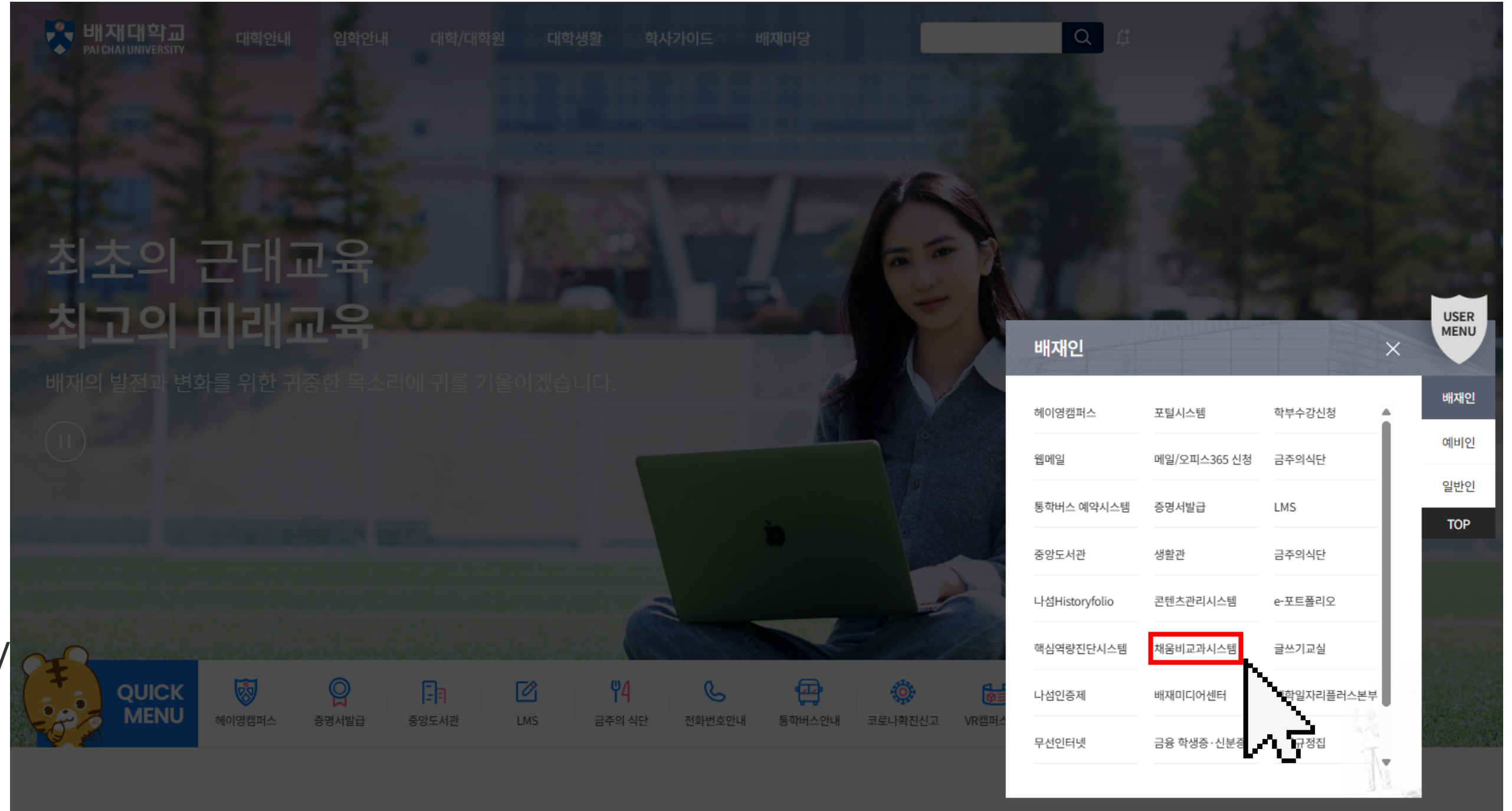
좌측 '배재인' 클릭



'채움비교과' 클릭

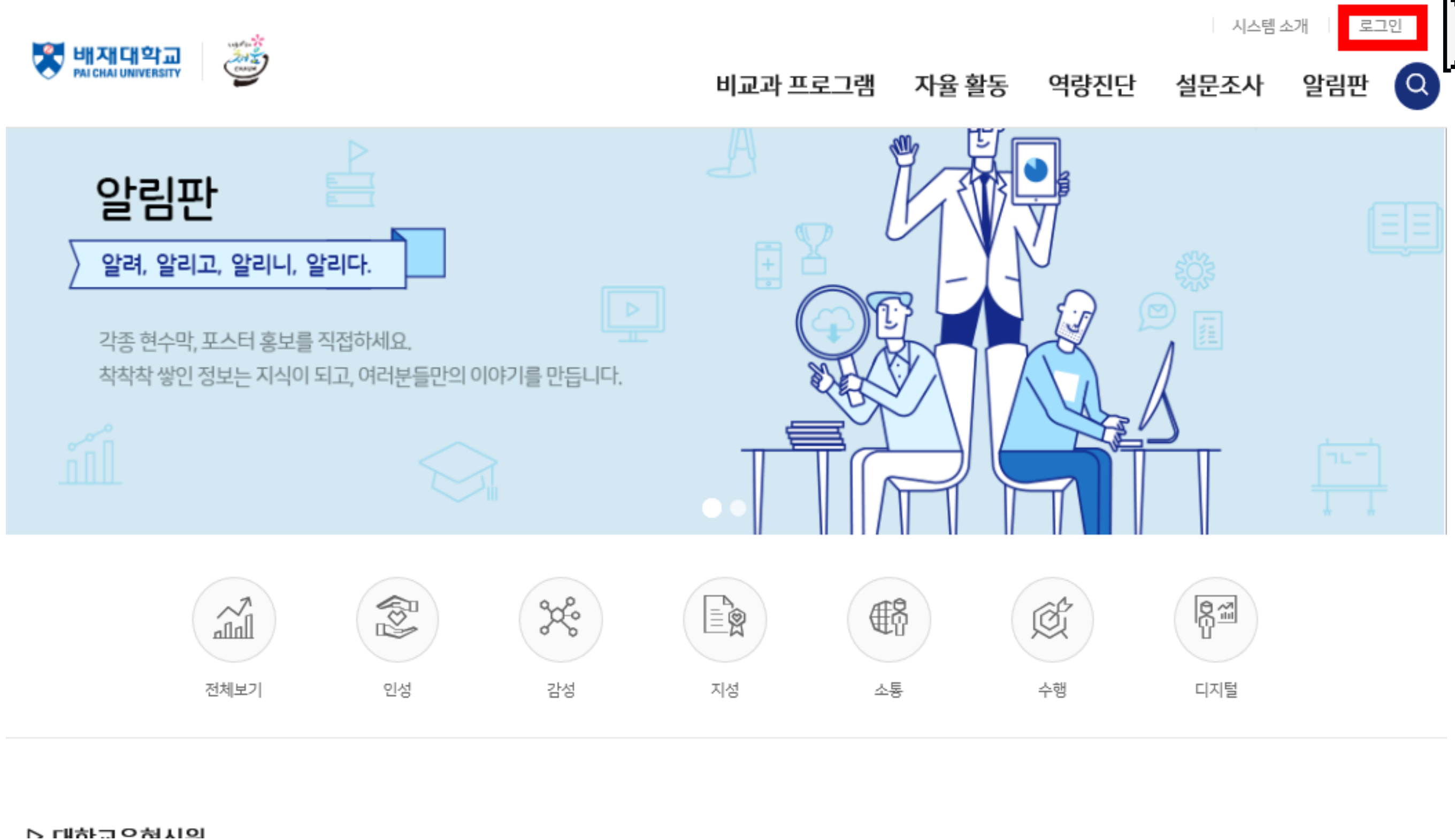
또는

<https://chaum.pcu.ac.kr/ko/>  
직접 접속



# 2

메인 페이지  
↓  
우측 상단 '로그인'  
클릭

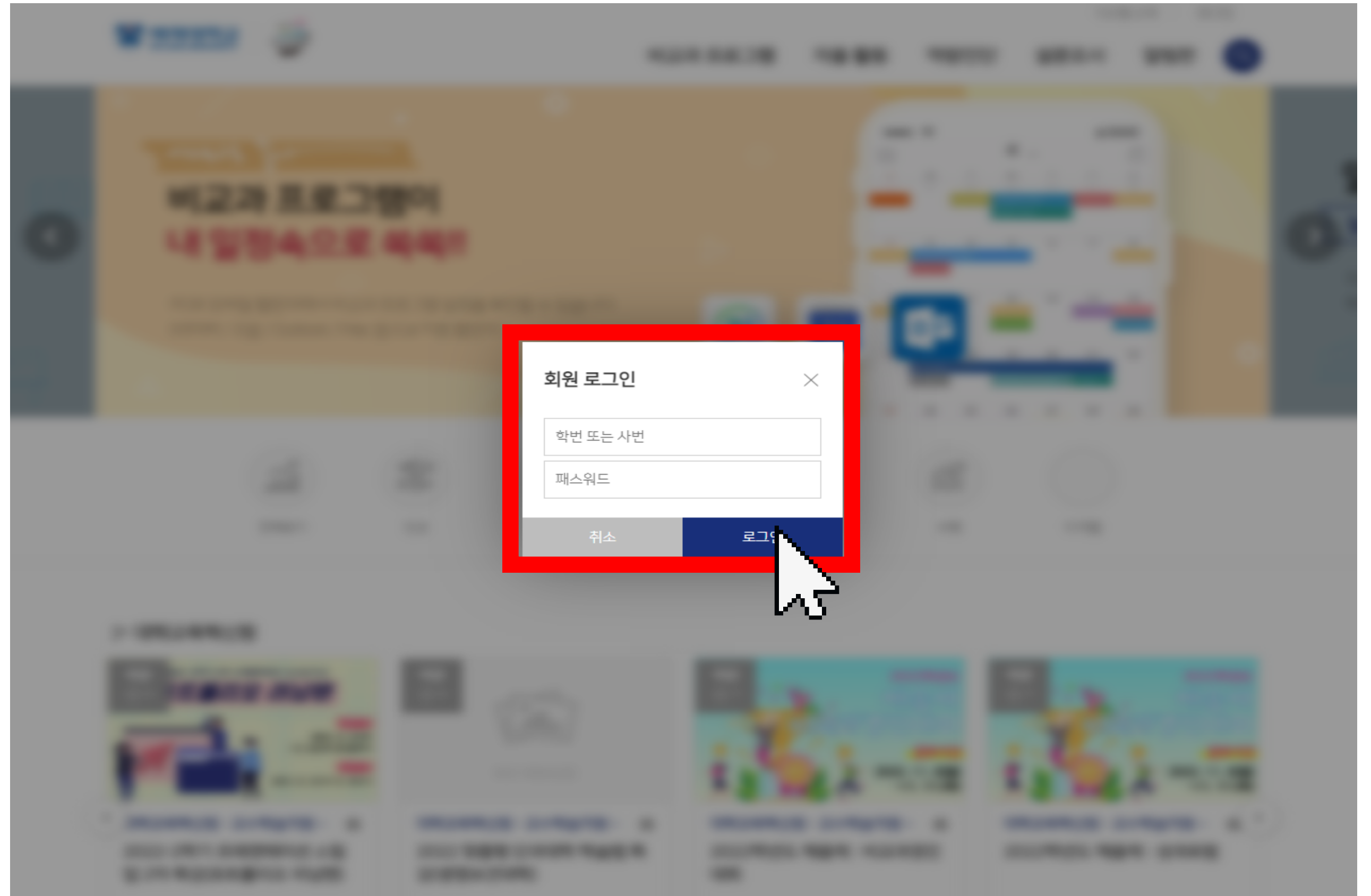


# 3

학생성장 포털시스템  
학번, 비밀번호 입력



'로그인' 클릭



4

상단 설문조사 탭



'설문조사' 클릭

배재대학교 PAI CHAI UNIVERSITY

시스템 소개

비교과 프로그램 | 자율 활동 | 역량진단 | **설문조사** | 알림판

설문조사

어디라도 좋아  
**비교과 프로그램이  
내 일정속으로 쓱쓱!!**

PC와 모바일 캘린더에서 비교과 프로그램 일정을 확인할 수 있습니다.  
(네이버 / 구글 / Outlook / Mac 등 iCal 지원 캘린더)

31 31

전체보기 | 인성 | 감성 | 지성 | 소통 | 수행 | 디지털

▶ 추천 프로그램

D-12 (m) 8

예정 (m) 15 AICHAI CELEBRATION

예정 (m) 15 AICHAI CELEBRATION

임박 (m) 8

# 5

'2026학년도 신입생  
실태조사' 클릭



접속하여 설문 응답

## 설문조사

설문조사 > 설문조사

전체

번호	설문조사 제목	설문조사 기간	응답자수	상태
1	2026학년도 신입생 실태조사 학부생(1학년/전체학적) / 성별(전체)	2026-03-03 ~ 2026-03-27	0	진행중

**신입생  
신입생  
여러분의  
많은 참여  
부탁드립니다!**

